



Commission
canadienne du lait

Canadian Dairy
Commission

30 janvier 2024

ASSEMBLÉE PUBLIQUE ANNUELLE DE LA COMMISSION CANADIENNE DU LAIT

Ordre du jour



Rapport du CA



Rapport du chef de la direction



Revue des résultats financiers

RAPPORT DU CA

Jennifer Hayes, présidente

Rapport sur la gouvernance

1. Défis économiques :
 - inflation
 - pénurie de main-d'œuvre,
 - hausse des taux d'intérêt
2. Initiatives favorisant une industrie laitière durable
3. Conseil d'administration
4. Collaboration continue avec les parties prenantes



Appuyer la durabilité dans l'industrie



Photo : www.vecteezy.com icon ade

La CCL :

- A soutenu la durabilité de l'industrie laitière canadienne :
Progrès réalisés sur le plan des défis liés aux surplus structurels
 - Fonds pour l'innovation et l'investissement dans le secteur laitier
 - Programme de croissance des marchés
- Reconduit le Programme de paiements directs pour les producteurs laitiers

RAPPORT DU CHEF DE LA DIRECTION

Benoit Basillais, chef de la direction

Mandat

- La CCL travaille de près avec les organismes de la filière pour veiller à ce que les Canadiennes et les Canadiens aient un approvisionnement constant de produits laitiers
 - Mesure la demande mensuelle et rajuste le quota immédiatement
 - Fournit à l'industrie des prévisions de la production et du marché
 - Surveille les niveaux des stocks (plans A, B et C)
 - Tient des discussions mensuelles avec les parties prenantes de l'industrie
 - Publie un bulletin mensuel sur les marchés
- [Mise à jour sur les marchés 2023 | Commission canadienne du lait \(cdc-ccl.ca\)](#)

Mandat

- La CCL établit le prix de soutien du beurre et joue un rôle clé dans l'établissement des prix des composants du lait à la ferme pour veiller à ce que les producteurs efficaces reçoivent un revenu juste.
 - Moins de 2 cents par litre le 1^{er} février 2023 (2,2 %)
 - Le rajustement des prix a été repoussé au 1^{er} mai 2024 (hausse de 1,77 %)
- La CCL est un facilitateur, un administrateur et une source d'analyses et d'expertise pour le secteur laitier canadien.

Animation

Présidence, secrétariat et appui grâce à des analyses pour de nombreux comités de l'industrie.

- 145 réunions
- 570 documents dans les 2 langues officielles (information, analyses, options, etc.)



Audits

- 35 audits dans le cadre du Programme de permis des classes spéciales de lait
- Audits de la classe de lait 3(d) (Mozzarella pour les pizzas fraîches) incluant 68 restaurants d'une même franchise.
- 165 audits de l'utilisation du lait réalisés au nom de huit provinces (T.-N.-L., Î.-P.-É., N.-É., N.-B., Québec, Man., Sask., Alb.).
- Autres activités de vérification et examens de partage des revenus ayant représenté 50 projets supplémentaires.

Administration de programmes

- Programme de permis des classes spéciales de lait
 - 1 776 transformateurs secondaires et 123 distributeurs
- Classe 3(d)
 - 10 439 restaurants et 130 distributeurs
- Développement des marchés et innovation
 - Programme d'innovation laitière
 - Fonds d'investissement partagé
- Programme de paiements directs aux producteurs laitiers
- Mise en commun des revenus parmi les producteurs du P10



Engagement envers la transparence

- La CCL s'est engagée à mettre en œuvre une stratégie de communication proactive et transparente (annonce des prix, séances d'information technique et consultations sur les prix).
- Plus de 50 personnes se sont inscrites à la formation en ligne de la CCL sur le système de gestion de l'offre du secteur laitier.

FAITS
SAILLANTS DE

2022-2023

En 2022-2023

- Exploitations laitières ajoutées à l'enquête sur le coût de production afin de réduire la marge d'erreur.
- Calculs de mise en commun ont été faits à temps.
- CT de beurre a été importé malgré prix mondiaux élevés et difficultés des chaînes d'approvisionnement.
- Prévisions de la demande de la CCL se situaient à moins de 2 % de la demande réelle à la fin de l'année.
- Travail avec les provinces pour mettre à jour l'entente de mise en commun des revenus des producteurs du P10.
- Poursuite des discussions sur la modernisation de l'environnement réglementaire
- Membres sortants de l'équipe de direction

REVUE DES RÉSULTATS FINANCIERS

Shikha Jain, Commissaire

ÉTAT DES RÉSULTATS ET DU RÉSULTAT GLOBAL (PERTE)

Ventes de beurre

Autres revenus

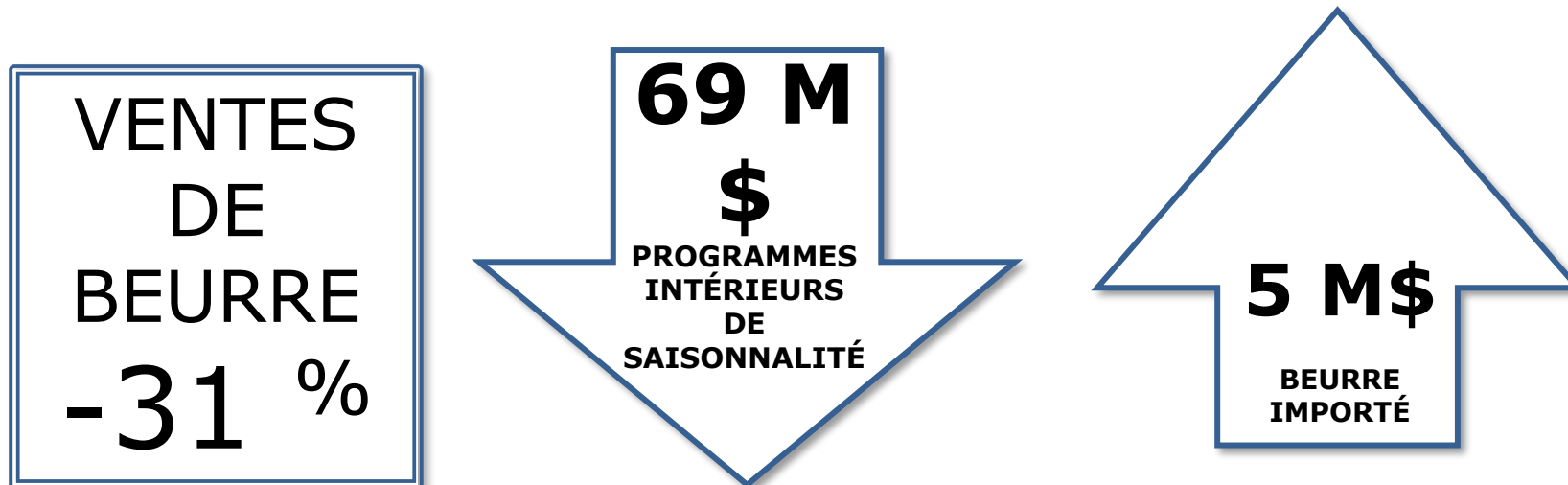
Charges opérationnelles et
frais d'administration

Résultats globaux

VENTES DE BEURRE

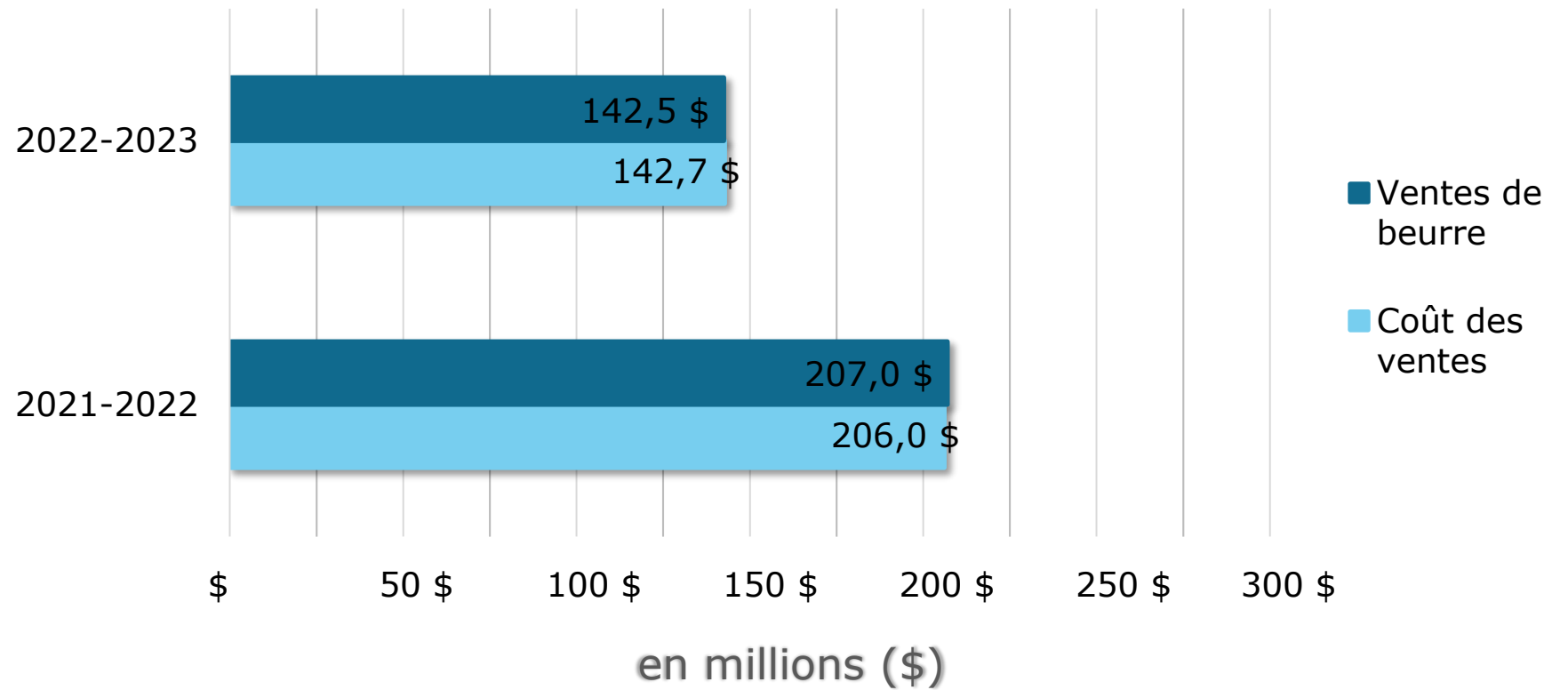
BEURRE VENDU :

- Programmes intérieurs de saisonnalité
- Beurre importé en vertu des obligations du Canada envers l'OMC

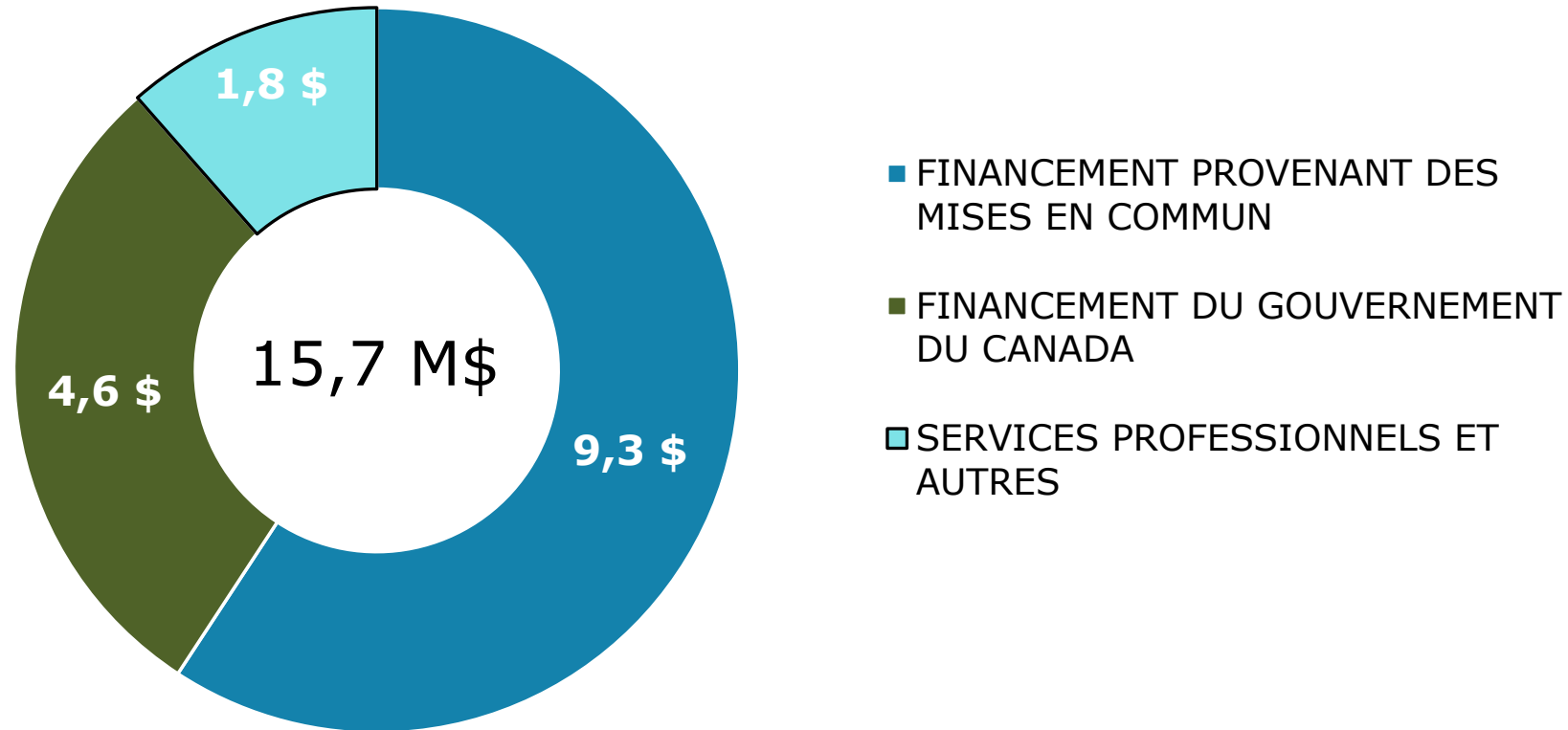


MARGE BRUTE (PERTE) SUR LES VENTES

PERTE BRUTE
SUR LES
VENTES DE
BEURRE
2022-2023
200 k\$

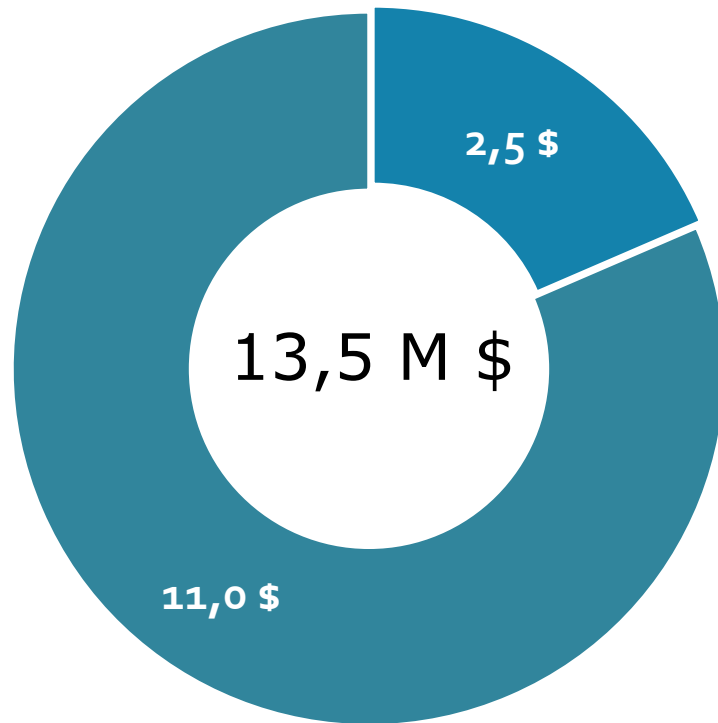


AUTRES REVENUS



2022-2023 | en millions (\$)

CHARGES OPÉRATIONNELLES ET FRAIS D'ADMINISTRATION



2022-2023 | en millions (\$)

- CHARGES OPÉRATIONNELLES
 - Initiatives de l'industrie
 - Étude sur le coût de production
 - Coût du programme du Plan C
 - Autres charges
- FRAIS D'ADMINISTRATION
 - Salaires et avantages du personnel
 - Autres frais d'administration

RÉSULTATS GLOBAUX

EXCÉDENT D'EXPLOITATION

230 k\$

Distribué aux agences et offices provinciaux de mise en marché
du lait

RÉSULTAT GLOBAL TOTAL

1,7 M\$

RÉSULTATS NON DISTRIBUÉS

27,7 M\$

POINTS SAILLANTS DE L'ÉTAT DE LA SITUATION FINANCIÈRE

Stocks de beurre

Accords de rachat du Plan C

Emprunts auprès du
Gouvernement du Canada


STOCKS DE BEURRE

SOLDE DE CLÔTURE DES STOCKS DE BEURRE

90,9 M\$

8 906 tonnes

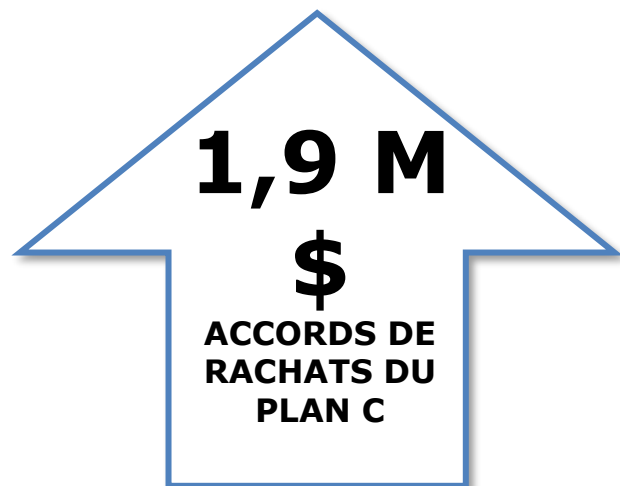
Programmes intérieurs de saisonnalité et beurre importé



ACCORDS DE RACHAT – PROGRAMME DU PLAN C POUR LE FROMAGE

Solde de clôture des accords de rachat

12 M\$



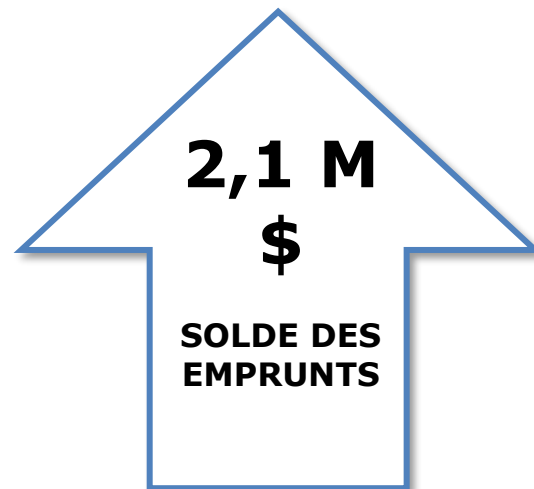
Quantité de fromage associée
aux accords de rachat en
cours

2023 : 1 332 tonnes

(2022 : 1 121 tonnes)

EMPRUNTS AUPRÈS DU GOUVERNEMENT DU CANADA

Solde de clôture des emprunts en cours
58,7 M\$



EN CONCLUSION

La CCL est en bonne position financière.

Les sources de financement sont stables.

La CCL continue de fournir des programmes et des services de haute qualité à l'industrie laitière.